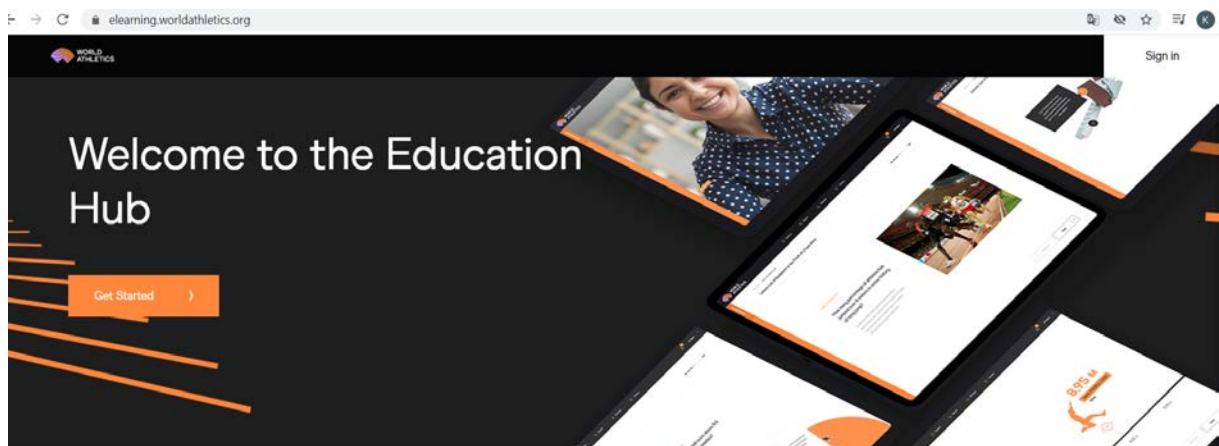


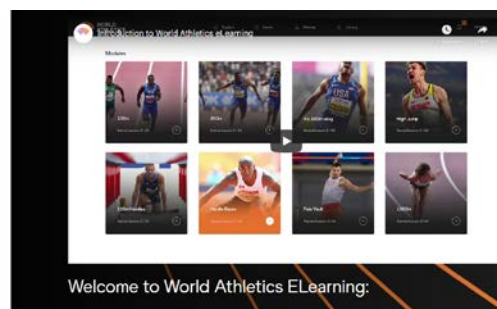
## Slik oppretter du en E læringskonto hos Word Athletic – Veiledning



Dette er en veiledning for hvordan du kan få tilgang til e-læring fra Word Athletic. Du finner lenke til e-læringsiden fra World Athletics; <https://elearning.worldathletics.org/>

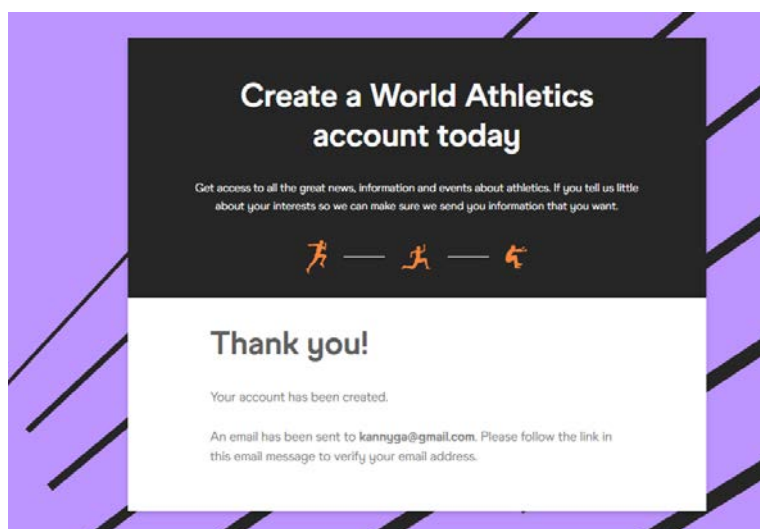
Du lager deg en bruker ved å klikke på **"Get startet"**

1.




Du lager deg en konto ved å følge stegene fra denne siden. Klikk på [Create Account](#) og følg stegene for registrering.

2.



Etter at du har laget kontoen mottar du en mail fra Word Athletics der du blir bedt om å bekrefte din e-læringskonto.

3.

Please verify your email address 

no-reply@worldathletics.org  
til meg ▾



Thank you for registering for a World Athletics account - you're almost finished!

We just need to confirm your email address, which you can do by clicking on the li

[Verify my email address](#)

 Svar  Videre-send

Når du har bekreftet din e-mailadresse er registreringen fullført og du er nå klar til å starte e-læringen.

4.



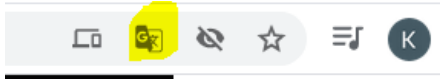
Suksess!

E-postadressen din er bekreftet.

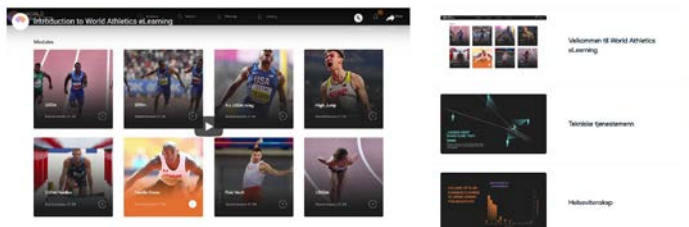
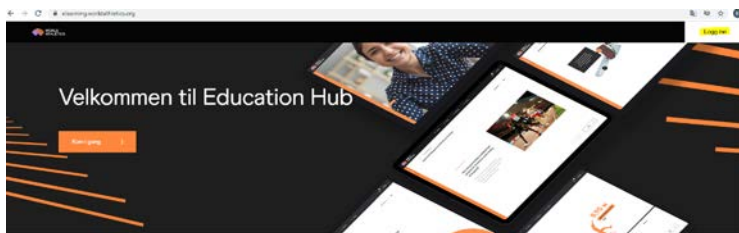
Vi håper du liker informasjonen vi sender til deg, men det er også mange andre måter du kan følge friidrett over hele verden på. Ta en titt og kom og bli med på moroa.

FØLG OSS



  
Du kan velge språk i meny øverst til høyre når du starter om du vil ha informasjonen på norsk

5.



Klar til start og lykke til!