

比赛成绩 / RESULTS



女子100米 / 100 Metres Women - Round 1

First 3 in each heat (Q) and the next 3 fastest (q) advance to the Semi-Finals

RECORDS	RESULT	NAME	COUNTRY	AGE	VENUE	DATE
World Record WR	10.49	Florence GRIFFITH-JOYNER	USA	29	Indianapolis (University Stadium), IN	16 Jul 1988
Championships Record CR	10.70	Marion JONES	USA	24	Sevilla (La Cartuja)	22 Aug 1999
World Leading WL	10.74	Shelly-Ann FRASER-PRYCE	JAM	29	Paris Saint-Denis (SdF)	4 Jul 2015

Heat 1

23 August 2015 11:59 START TIME

24° C TEMPERATURE 78 % HUMIDITY

+0.5 m/s WIND

PLACE	BIB	NAME	COUNTRY	DATE OF BIRTH	LANE	RESULT	REACTION	Fn
1	865	Tori BOWIE 鲍伊 多莉	USA	27 Aug 90 1990年8月27日	4	10.88 Q	0.161	
2	508	Veronica CAMPBELL-BROWN 坎贝尔·布朗 韦罗妮卡	JAM	15 May 82 1982年5月15日	6	11.04 Q	0.162	
3	394	Asha PHILIP 菲利普 阿沙	GBR	25 Oct 90 1990年10月25日	8	11.28 Q	0.133	
4	426	Gina LÜCKENKEMPER 拉肯凯姆坡 吉娜	GER	21 Nov 96 1996年11月21日	9	11.34	0.242	
5	551	Olga SAFRONOVA 萨夫罗尼娃 奥尔加	KAZ	05 Nov 91 1991年11月5日	5	11.49	0.145	
6	196	Inna EFTIMOVA 埃孚提姆瓦 因纳	BUL	19 Jun 88 1988年6月19日	3	11.50	0.172	
7	803	Valentina MEREDOVA 梅雷多娃 瓦伦蒂娜	TKM	29 Sep 84 1984年9月29日	7	12.25	0.165	
8	280	Lidiane LOPES 洛佩斯 利迪安	CPV	01 Sep 94 1994年9月1日	2	12.43 NR	0.213	

Heat 2

23 August 2015 12:06 START TIME

24° C TEMPERATURE 78 % HUMIDITY

-1.3 m/s WIND

PLACE	BIB	NAME	COUNTRY	DATE OF BIRTH	LANE	RESULT	REACTION	Fn
1	637	Blessing OKAGBARE 奥哈巴雷 布莱辛	NGR	09 Oct 88 1988年10月9日	5	11.07 Q	0.146	
2	519	Natasha MORRISON 莫里松 娜塔莎	JAM	17 Nov 92 1992年11月17日	2	11.08 Q	0.170	
3	554	Viktoriya ZYABKINA 雅克肯纳 维多利亚	KAZ	04 Sep 92 1992年9月4日	3	11.24 Q	0.193	
4	624	Naomi SEDNEY 塞得尼 娜奥米	NED	17 Dec 94 1994年12月17日	7	11.41	0.198	
5	421	Verena SAILER 赛勒 韦雷娜	GER	16 Oct 85 1985年10月16日	9	11.41	0.185	
6	116	Melissa BREEN 布林 梅丽莎	AUS	17 Sep 90 1990年9月17日	6	11.61	0.140	
7	381	Lihen JONAS 霍纳斯 里亨	FSM	22 Oct 98 1998年10月22日	4	13.70	0.236	
	612	Charlotte WINGFIELD 温菲尔德 夏洛特	MLT	30 Nov 94 1994年11月30日	8	DQ 162.7		F1

NOTE IAAF Rule 162.7 - False Start



比赛成绩 / RESULTS
女子100米 / 100 Metres Women - Round 1

Heat 3 **7** 23 August 2015 12:13 START TIME 24° C 78 %
TEMPERATURE HUMIDITY -1.2 m/s WIND

PLACE	BIB	NAME	COUNTRY	DATE OF BIRTH	LANE	RESULT	REACTION	Fn
1	806	Michelle-Lee AHYE 艾耶 米歇尔-李	TTO	10 Apr 92 1992年4月10日	2	10.98 Q	0.142	
2	197	Ivet LALOVA-COLLIO 拉洛娃-克里欧 易外特	BUL	18 May 84 1984年5月18日	3	11.09 Q SB	0.165	
3	270	Murielle AHOURÉ 艾赫尔 穆里耶勒	CIV	23 Aug 87 1987年8月23日	6	11.10 Q	0.160	
4	646	Ezinne OKPARAEBO 奥克帕拉艾博 埃津尼	NOR	03 Mar 88 1988年3月3日	5	11.12 q SB	0.137	
5	213	Crystal EMMANUEL 艾曼纽 克里斯托	CAN	27 Nov 91 1991年11月27日	8	11.33	0.165	
6	227	Isidora JIMÉNEZ 吉门斯 伊斯多拉	CHI	10 Aug 93 1993年8月10日	7	11.47	0.151	
7	590	Aziza SBAITY 思拜蒂 阿其扎	LIB	17 Nov 91 1991年11月17日	9	11.98	0.151	
8	274	Patricia TAEA 塔艾 帕特丽夏	COK	25 May 93 1993年5月25日	4	12.34 SB	0.144	

Heat 4 **7** 23 August 2015 12:20 START TIME 25° C 74 %
TEMPERATURE HUMIDITY +2.3 m/s WIND

PLACE	BIB	NAME	COUNTRY	DATE OF BIRTH	LANE	RESULT	REACTION	Fn
1	510	Shelly-Ann FRASER-PRYCE 弗拉泽·普赖斯 谢利·安	JAM	27 Dec 86 1986年12月27日	9	10.88 Q	0.237	
2	271	Marie-Josée TA LOU 塔·洛 玛丽·约瑟	CIV	18 Nov 88 1988年11月18日	5	10.95 Q	0.161	
3	705	Carina HORN 霍恩 卡瑞娜	RSA	09 Mar 89 1989年3月9日	3	11.08 Q	0.171	
4	301	Ramona PAPAIOANNOU 帕帕欧诺 拉蒙那	CYP	15 Jun 89 1989年6月15日	4	11.29 q	0.157	
5	423	Rebekka HAASE 哈泽 丽贝卡	GER	02 Jan 93 1993年1月2日	6	11.29	0.179	
6	941	Nediam VARGAS 瓦格斯 尼迪娅姆	VEN	05 Sep 94 1994年9月5日	8	11.51	0.189	
	620	Jamile SAMUEL 萨缪尔 杰米尔	NED	24 Apr 92 1992年4月24日	7	DQ 162.7		F1

NOTE IAAF Rule 162.7 - False Start
Photo Finish reading to 1/1000th of a second:
BIB 423 - 0.289 **BIB 301** - 0.283

Official IAAF Partners



比赛成绩 / RESULTS
女子100米 / 100 Metres Women - Round 1

Heat 5

7

23 August 2015 12:27 START TIME

25° C TEMPERATURE 74 % HUMIDITY

 -1.6 m/s WIND

PLACE	BIB	NAME	COUNTRY	DATE OF BIRTH	LANE	RESULT	REACTION	Fn
1	622	Dafne SCHIPPERS 齐珀斯 达芙妮	NED	15 Jun 92 1992年6月15日	9	11.01 Q	0.149	
2	810	Semoy HACKETT 哈克特 塞莫伊	TTO	27 Nov 88 1988年11月27日	5	11.16 Q SB	0.141	
3	923	Jasmine TODD 托德 贾思明	USA	23 Dec 93 1993年12月23日	7	11.29 Q	0.152	
4	841	Olesya POVKH 波夫哈 奥列西亚	UKR	18 Oct 87 1987年10月18日	4	11.40	0.129	
5	505	Tahesia HARRIGAN-SCOTT 哈里根·斯科特 塔和西亚	IVB	15 Feb 82 1982年2月15日	3	11.47	0.139	
6	211	Kimberly HYACINTHE 亚辛特 金佰利	CAN	28 Mar 89 1989年3月28日	6	11.54	0.156	
7	105	Adriana ALVES 阿尔维斯 阿德里亚娜	ANG	13 Sep 95 1995年9月13日	8	12.19 PB	0.195	
8	457	Regine TUGADE 图格德 雷吉内	GUM	28 Jan 98 1998年1月28日	2	12.60	0.163	

Heat 6

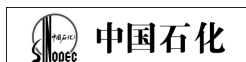
7

23 August 2015 12:34 START TIME

25° C TEMPERATURE 74 % HUMIDITY

 +1.5 m/s WIND

PLACE	BIB	NAME	COUNTRY	DATE OF BIRTH	LANE	RESULT	REACTION	Fn
1	807	Kelly-Ann BAPTISTE 巴蒂斯特 凯里 安	TTO	14 Oct 86 1986年10月14日	7	11.13 Q	0.164	
2	771	Mujinga KAMBUNDJI 坎布吉 穆金加	SUI	17 Jun 92 1992年6月17日	9	11.17 Q NR	0.161	
3	518	Sherone SIMPSON 辛普森 谢若内	JAM	12 Aug 84 1984年8月12日	5	11.22 Q	0.154	
4	252	Yongli WEI 韦 永丽	CHN	11 Oct 91 1991年10月11日	4	11.28 q PB	0.170	
5	203	Khamica BINGHAM 宾汉姆 哈密卡	CAN	15 Jun 94 1994年6月15日	2	11.30	0.133	
6	313	Narcisa LANDAZURI 兰达祖里 纳西萨	ECU	13 Jun 91 1991年6月13日	6	11.48	0.155	
7	756	Hafsatu KAMARA 卡马拉 哈夫萨图	SLE	07 Dec 91 1991年12月7日	8	12.13	0.166	
8	417	Marlene MEVONG 梅翁 马莱娜	GEQ	29 Apr 90 1990年4月29日	3	12.56	0.208	



比赛成绩 / RESULTS
女子100米 / 100 Metres Women - Round 1

Heat 7

7

23 August 2015 12:41 START TIME

25° C TEMPERATURE 74 % HUMIDITY

-0.5 m/s WIND

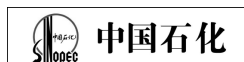
PLACE	BIB	NAME	COUNTRY	DATE OF BIRTH	LANE	RESULT	REACTION	Fn
1	168	Rosângela SANTOS 桑托斯 罗桑杰拉	BRA	20 Dec 90 1990年12月20日	6	11.14 Q	0.140	
2	884	English GARDNER 加德纳 英格力什	USA	22 Apr 92 1992年4月22日	3	11.16 Q	0.135	
3	534	Chisato FUKUSHIMA 福島 千里	JPN	27 Jun 88 1988年6月27日	4	11.23 Q SB	0.129	
4	759	Maja MIHALINEC 米哈里内奇 玛雅	SLO	17 Dec 89 1989年12月17日	8	11.42	0.167	
5	144	Sheniqua FERGUSON 弗格森 谢尼瓜	BAH	24 Nov 89 1989年11月24日	9	11.48	0.176	
6	840	Natalia POHREBNIAK 波赫尼亚克 娜塔丽娅	UKR	19 Feb 88 1988年2月19日	7	11.62	0.151	
7	938	Andrea PURICA 普瑞卡 安德里亚	VEN	21 Nov 95 1995年11月21日	5	11.62	0.164	

ALL-TIME OUTDOOR TOP LIST

SEASON OUTDOOR TOP LIST

RESULT	NAME	VENUE	DATE	RESULT	NAME	VENUE	DATE
10.49	Florence GRIFFITH-JOYNER (USA)	iversity Stadium, IN	16 Jul 88	10.74	Shelly-Ann FRASER-PRYCE (JAM)	aris Saint-Denis (SdF)	4 Jul 15
10.64	Carmelita JETER (USA)	Shanghai	20 Sep 09	10.79	English GARDNER (USA)	Eugene (HF), OR	26 Jun 15
10.65	Marion JONES (USA)	Johannesburg (SGJ)	12 Sep 98	10.80	Blessinq OKAGBARE (NGR)	Paris Saint-Denis (SdF)	4 Jul 15
10.70	Shelly-Ann FRASER-PRYCE (JAM)	Kingston (NS), JAM	29 Jun 12	10.81	Murielle AHOURE (CIV)	Eugene (HF), OR	30 May 15
10.73	Christine ARRON (FRA)	Budapest	19 Aug 98	10.81	Tori BOWIE (USA)	Eugene (HF), OR	26 Jun 15
10.74	Merlene OTTEY (JAM)	Milano	7 Sep 96	10.84	Elaine THOMPSON (JAM)	Eugene (HF), OR	30 May 15
10.75	Kerron STEWART (JAM)	Roma (Stadio Olimpico)	10 Jul 09	10.84	Kelly-Ann BAPTISTE (TTO)	Port of Spain (H. Crawford)	27 Jun 15
10.76	Evelyn ASHFORD (USA)	Zürich	22 Aug 84	10.92	Jenna PRANDINI (USA)	Walnut (Hilmer Lodge), CA	18 Apr 15
10.76	Veronica CAMPBELL-BROWN (JAM)	Ostrava	31 May 11	10.92	Jasmine TODD (USA)	Eugene (HF), OR	26 Jun 15
10.77	Irina PRIVALOVA (RUS)	Lausanne	6 Jul 94	10.92	Barbara PIERRE (USA)	Toronto (CIBC)	21 Jul 15
10.77	Ivet LALOVA-COLLIU (BUL)	Plovdiv	19 Jun 04	10.92	Dafne SCHIPPERS (NED)	London (Olympic Stadium)	25 Jul 15

Official IAAF Partners



HEPTATHLON SUMMARY AFTER 6 EVENTS

RECORDS	RESULT	NAME	COUNTRY	AGE	VENUE	DATE
World Record WR	7291	Jackie JOYNER-KERSEE	USA	26	Seoul (Olympic Stadium)	24 Sep 1988
Championships Record CR	7128	Jackie JOYNER-KERSEE	USA	25	Roma (Stadio Olimpico)	1 Sep 1987
World Leading WL	6808	Brianne THEISEN EATON	CAN	27	Götzis (Mösle-Stadium)	31 May 2015

22-23 August 2015



PLACE	BIB	NAME	COUNTRY	POINTS	POINTS BEHIND LEADER	100 Metres Hurdles	High Jump	Shot Put	200 Metres	Long Jump	Javelin Throw	800 Metres
1	388	Jessica ENNIS-HILL 恩尼·伊尔 杰茜卡	GBR	5706		12.91 (-0.7) 1138 (2)	1.86	13.73	23.42 (+0.2) 1037 (2)	6.43 (+0.8) 985 (4)	42.51 716 (20)	5706 (1)
2	615	Nadine BROERSEN 布罗尔森 娜丁	NED	5620	-86	13.55 (+0.6) 1043 (14)	1.86	14.59	25.41 (+0.4) 2977 (7)	6.20 (+0.5) 912 (9)	53.52 928 (3)	5620 (2)
3	206	Brianne THEISEN EATON 赛森·伊顿 布瑞安	CAN	5612	-94	12.98 (-0.7) 1127 (3)	1.80	13.70	23.94 (+0.2) 2105 (5)	6.55 (+1.2) 1023 (2)	42.94 724 (18)	5612 (3)
4	583	Laura IKAUNIECE-ADMIDINA 伊考尼斯-阿德米蒂娜 劳拉	LAT	5606	-100	13.21 (+0.6) 1093 (6)	1.77	12.71	23.97 (+0.8) 2034 (15)	6.32 (+0.9) 949 (5)	53.67 931 (2)	5606 (4)
5	151	Nafissatou THIAM 蒂亚姆 拿非索特	BEL	5535	-171	13.83 (-0.6) 1003 (22)	1.86	15.24	25.28 (+0.4) 2057 (10)	6.14 (+0.4) 861 (27)	49.31 893 (14)	5535 (5)
6	835	Anastasiya MOKHNYUK 莫赫纳尤克 阿纳斯塔西娅	UKR	5494	-212	13.07 (-0.7) 1114 (4)	1.83	13.83	24.60 (-1.3) 2130 (4)	6.51 (+1.2) 861 (27)	38.93 647 (25)	5494 (6)
7	621	Anouk VETTER 维特 阿诺克	NED	5493	-213	13.61 (+0.6) 1034 (16)	1.77	14.24	24.53 (+0.2) 1975 (23)	6.11 (+0.4) 883 (15)	51.78 895 (4)	5493 (7)
8	465	Györgyi ZSIVOCZKY - FARKAS 斯沃兹奇-法卡斯 约各依	HUN	5492	-214	13.85 (-0.5) 1000 (23)	1.86	14.13	25.43 (+0.4) 2054 (11)	6.29 (+0.6) 803 (8)	49.30 847 (7)	5492 (8)
9	442	Claudia RATH 拉特 克洛迪娅	GER	5471	-235	13.44 (+0.6) 1059 (12)	1.80	13.09	24.15 (+0.8) 2037 (14)	6.61 (-0.1) 966 (7)	41.31 1043 (1)	5471 (9)
10	623	Nadine VISSER 维瑟 娜丁	NED	5433	-273	12.81 (-0.7) 1153 (1)	1.80	13.16	23.78 (+0.2) 2131 (3)	6.14 (+1.7) 893 (13)	40.07 669 (23)	5433 (10)
11	304	Eliška KLUCINOVÁ 克鲁奇诺瓦 艾利斯卡	CZE	5416	-290	14.06 (-0.5) 970 (27)	1.86	13.79	25.39 (-1.3) 2024 (17)	6.10 (+0.5) 851 (28)	51.09 880 (16)	5416 (11)
12	461	Xénia KRIZSÁN 克里然 谢尼亚	HUN	5406	-300	13.70 (-0.6) 1021 (18)	1.80	14.12	25.27 (-1.3) 1999 (22)	6.16 (+0.4) 862 (26)	49.17 899 (12)	5406 (12)
13	441	Jennifer OESER 厄泽尔 珍妮弗	GER	5400	-306	13.67 (-0.6) 1026 (17)	1.83	13.81	25.03 (+0.4) 2042 (13)	6.17 (+0.4) 884 (21)	46.45 902 (11)	5400 (13)
14	330	Grit ŠADEIKO 萨迪科 格里特	EST	5353	-353	13.36 (+0.6) 1071 (8)	1.77	12.05	24.41 (-1.3) 2012 (19)	6.22 (+0.6) 942 (11)	47.78 918 (7)	5353 (14)
15	874	Sharon DAY-MONROE 迪-门罗 沙伦	USA	5305	-401	13.42 (-0.7) 1062 (11)	1.77	14.85	25.05 (-1.3) 2003 (21)	5.79 (+1.0) 882 (23)	46.02 786 (27)	5305 (15)
16	299	Yorgelis RODRÍGUEZ 洛基古兹 约吉利斯	CUB	5245	-461	13.73 (-0.5) 1017 (19)	1.86	13.54	25.04 (-1.3) 2071 (9)	5.83 (-0.4) 883 (22)	43.27 798 (25)	5245 (16)

Official IAAF Partners



女子七项全能 / **HEPTATHLON SUMMARY AFTER 6 EVENTS**

22-23 August 2015



PLACE	BIB	NAME	COUNTRY	POINTS	POINTS BEHIND LEADER	100 Metres Hurdles	High Jump	Shot Put	200 Metres	Long Jump	Javelin Throw	800 Metres
17	825	Alina FODOROVA 福多罗瓦 爱丽娜	UKR	5187	-519	14.17 (-0.6) 954 (28)	1.86 1054 (5) 2008 (20)	14.98 860 (2) 2868 (7)	25.22 (-1.3) 867 (25) 3735 (12)	6.06 (+0.2) 868 (20) 4603 (11)	35.67 584 (29) 5187 (17)	
18	648	Portia BING 宾 波希娅	NZL	5163	-543	13.59 (-0.6) 1037 (15)	1.80 978 (20) 2015 (18)	13.60 767 (17) 2782 (18)	24.00 (+0.8) 981 (6) 3763 (8)	5.95 (+0.3) 834 (23) 4597 (13)	34.69 566 (31) 5163 (18)	
19	642	Uhunoma OSAZUWA 奥萨祖瓦 乌胡诺玛	NGR	5146	-560	13.75 (+0.6) 1014 (20)	1.83 1016 (9) 2030 (16)	11.79 647 (32) 2677 (22)	24.36 (+0.8) 946 (10) 3623 (22)	6.21 (+0.9) 915 (8) 4538 (17)	36.88 608 (27) 5146 (19)	
20	864	Erica BOUGARD 博加德 埃丽卡	USA	5140	-566	13.28 (-0.7) 1083 (7)	1.83 1016 (12) 2099 (6)	11.40 621 (33) 2720 (21)	24.41 (+0.2) 942 (11) 3662 (20)	6.18 (+0.1) 905 (10) 4567 (15)	35.06 573 (30) 5140 (20)	
21	456	Sofia YFANTÍDOU 亚凡提都 索菲亚	GRE	5121	-585	13.77 (-0.5) 1011 (21)	1.68 830 (28) 1841 (25)	12.94 723 (26) 2564 (27)	25.93 (+0.4) 803 (32) 3367 (31)	5.75 (+0.3) 774 (28) 4141 (26)	56.19 980 (1) 5121 (21)	
22	767	Caroline AGNOU 阿纽 卡罗琳	SUI	5087	-619	13.93 (-0.6) 988 (24)	1.68 830 (28) 1818 (26)	14.49 827 (6) 2645 (24)	25.14 (+0.4) 874 (24) 3519 (25)	5.97 (+0.4) 840 (22) 4359 (23)	43.15 728 (17) 5087 (22)	
23	683	Karolina TYMINSKA 泰明斯卡 卡罗丽娜	POL	5027	-679	13.52 (-0.6) 1047 (13)	1.65 795 (31) 1842 (24)	13.79 780 (13) 2622 (25)	24.15 (+0.8) 966 (7) 3588 (24)	6.08 (+1.6) 874 (18) 4462 (22)	34.66 565 (32) 5027 (23)	
24	752	Lyubov TKACH 特卡奇 柳博芙	RUS	4939	-767	15.05 (-0.5) 835 (31)	1.74 903 (26) 1738 (32)	13.99 793 (10) 2531 (28)	24.64 (+0.8) 920 (16) 3451 (26)	6.01 (+0.7) 853 (21) 4304 (24)	38.34 635 (26) 4939 (24)	
25	935	Ekaterina VORONINA 沃洛尼娜 叶卡捷琳娜	UZB	4932	-774	15.09 (-0.5) 830 (32)	1.80 978 (19) 1808 (27)	13.52 762 (20) 2570 (26)	25.77 (+0.4) 817 (31) 3387 (30)	5.81 (+0.9) 792 (26) 4179 (25)	44.44 753 (14) 4932 (25)	
26	186	Vanessa SPINOLA 斯皮诺拉 瓦妮莎	BRA	4848	-858	14.28 (-0.5) 939 (29)	1.68 830 (27) 1769 (28)	13.44 757 (21) 2526 (29)	24.73 (+0.8) 912 (18) 3438 (27)	5.40 (+0.4) 671 (30) 4109 (28)	43.75 739 (15) 4848 (26)	
27	645	Ida MARCUSSEN 马库森 伊达	NOR	4757	-949	14.47 (-0.5) 913 (30)	1.68 830 (30) 1743 (30)	12.86 718 (27) 2461 (32)	26.27 (+0.4) 774 (33) 3235 (32)	5.89 (+0.7) 816 (24) 4051 (29)	42.01 706 (21) 4757 (27)	
28	524	Salcia SLACK 斯莱克 赛尔思	JAM	4720	-986	13.98 (-0.6) 981 (26)	1.62 759 (33) 1740 (31)	13.53 763 (19) 2503 (30)	24.73 (+0.8) 912 (18) 3415 (28)	5.54 (+0.8) 712 (29) 4127 (27)	36.11 593 (28) 4720 (28)	
29	401	Katarina JOHNSON-THOMPSON 约翰松·汤普森 卡塔琳娜	GBR	4583	-1123	13.37 (+0.6) 1069 (9)	1.89 1093 (1) 2162 (2)	12.47 692 (30) 2854 (9)	23.08 (+0.2) 1071 (1) 3925 (2)	NM 0 3925 (30)	39.52 658 (24) 4583 (29)	
30	446	Carolin SCHÄFER 斯察弗 卡洛琳	GER	4519	-1187	13.40 (+0.6) 1065 (10)	1.80 978 (13) 2043 (12)	13.31 748 (23) 2791 (15)	24.22 (+0.2) 960 (9) 3751 (9)	NM 0 3751 (31)	45.21 768 (13) 4519 (30)	
31	906	Barbara NWABA 纳瓦巴 芭芭拉	USA	4382	-1324	DNF 0	1.77 941 (21) 941 (33)	14.64 837 (4) 1778 (33)	24.47 (+0.2) 936 (13) 2714 (33)	6.08 (+0.8) 874 (18) 3588 (32)	46.59 794 (10) 4382 (31)	
32	773	Valérie REGGEL 雷格尔 瓦莱里	SUI	4114	-1592	13.94 (-0.6) 987 (25)	1.62 759 (32) 1746 (29)	13.32 749 (22) 2495 (31)	24.83 (-1.3) 902 (20) 3397 (29)	NM 0 3397 (33)	42.57 717 (19) 4114 (32)	
147	Akela JONES 琼斯 阿克拉	BAR	DNF			13.17 (-0.7) 1099 (5)	1.80 978 (14) 2077 (8)	12.73 709 (28) 2786 (16)	24.70 (+0.2) 915 (17) 3701 (18)	6.09 (+1.6) 877 (17) 4578 (14)	DNS	
201	Marthe KOALA 克拉 玛尔特	BUR	DNF			DNF 0	DNS					

Official IAAF Partners




女子七项全能 / **HEPTATHLON SUMMARY AFTER 6 EVENTS**

22-23 August 2015



PLACE	BIB	NAME	COUNTRY	POINTS	POINTS BEHIND LEADER	100 Metres Hurdles	High Jump	Shot Put	200 Metres	Long Jump	Javelin Throw	800 Metres
	275	Evelis AGUILAR 阿奎拉 伊夫利斯	COL	DNS		DNS						
	830	Ganna KASYANOVA 卡西亚诺娃 甘娜	UKR	DNS		DNS						

Official IAAF Partners



比赛成绩 / RESULTS



女子400米栏 / 400 Metres Hurdles Women - Round 1

First 4 in each heat (Q) and the next 4 fastest (q) advance to the Semi-Finals

BIB 110 REINSTATED BY THE REFEREE

RECORDS	RESULT	NAME	COUNTRY	AGE	VENUE	DATE
World Record WR	52.34	Yuliya PECHENKINA	RUS	25	Tula (Arsenal Stadium)	8 Aug 2003
Championships Record CR	52.42	Melaine WALKER	JAM	26	Berlin (Olympiastadion)	20 Aug 2009
World Leading WL	53.74	Shamier LITTLE	USA	20	Eugene (HF), OR	13 Jun 2015

Heat 1

5

23 August 2015 10:26 START TIME

24° C TEMPERATURE 74 % HUMIDITY

PLACE	BIB	NAME	COUNTRY	DATE OF BIRTH	LANE	RESULT	REACTION	Fn
1	525	Kaliese SPENCER 斯彭切尔 卡利斯	JAM	06 May 87 1987年5月6日	3	55.03 Q	0.188	
2	811	Sparkle MCKNIGHT 麦克奈特 斯巴尔科	TTO	21 Dec 91 1991年12月21日	8	55.77 Q	0.199	
3	795	Elise MALMBERG 马尔姆贝里 埃利泽	SWE	13 Jul 95 1995年7月13日	2	55.97 Q	0.200	
4	596	Eglé STAIŠIUNAITĒ 斯泰修奈特 埃格勒	LTU	30 Sep 88 1988年9月30日	9	56.17 Q PB	0.189	
5	365	Aurèlie CHABOUDEZ 沙布代 奥雷利	FRA	09 May 93 1993年5月9日	5	56.19 q	0.210	
6	644	Amalie IUEL 尤埃爾 阿玛丽	NOR	17 Apr 94 1994年4月17日	6	56.59	0.147	
7	263	Xia XIAO 肖霞	CHN	06 Jun 91 1991年6月6日	7	58.12	0.296	
	187	Oluwakemi ADEKOYA 爱德卡亚 欧露瓦卡米	BRN	16 Jan 93 1993年1月16日	4	DQ 168.7(a)	0.178	

NOTE IAAF Rule 168.7(a) - Trailing leg

Heat 2

5

23 August 2015 10:33 START TIME

24° C TEMPERATURE 74 % HUMIDITY

PLACE	BIB	NAME	COUNTRY	DATE OF BIRTH	LANE	RESULT	REACTION	Fn
1	303	Zuzana HEJNOVÁ 伊希诺娃 苏珊娜	CZE	19 Dec 86 1986年12月19日	7	54.55 Q	0.141	
2	387	Eilidh CHILD 蔡尔德 艾利德	GBR	20 Feb 87 1987年2月20日	5	54.74 Q	0.162	
3	857	Anna YAROSHCHUK- RYZHYKOVA 亚罗修科-瑞雷科娃 安娜	UKR	24 Nov 89 1989年11月24日	4	55.58 Q SB	0.190	
4	774	Léa SPRUNGER 斯普朗格 莱亚	SUI	05 Mar 90 1990年3月5日	8	55.71 Q	0.304	
5	207	Sage WATSON 华生 萨吉	CAN	20 Jun 94 1994年6月20日	9	56.08 q	0.162	
6	569	Koki MANUNGA 科基 弗朗西斯卡	KEN	30 Oct 93 1993年10月30日	3	58.96	0.251	
7	502	Yadisleidis PEDROSO 佩德罗索 亚德思雷德斯	ITA	28 Jan 87 1987年1月28日	6	1:25.15	0.188	



比赛成绩 / **RESULTS**
女子400米栏 / **400 Metres Hurdles Women - Round 1**

Heat 3

5

23 August 2015 10:40 START TIME

24° C 74 %
TEMPERATURE HUMIDITY

PLACE	BIB	NAME	COUNTRY	DATE of BIRTH	LANE	RESULT	REACTION	Fn
1	922	Cassandra TATE 泰特 卡桑德拉	USA	11 Sep 90 1990年9月11日	2	54.27 Q	0.201	
2	707	Wenda NEL 内尔 文达	RSA	30 Jul 88 1988年7月30日	6	54.45 Q	0.197	
3	385	Meghan BEESLEY 比斯利 梅根	GBR	15 Nov 89 1989年11月15日	9	54.52 Q PB	0.186	
4	311	Stina TROEST 特罗斯特 斯蒂娜	DEN	17 Jan 94 1994年1月17日	7	55.56 Q PB	0.189	
5	150	Axelle DAUWENS 道文斯 阿克塞尔	BEL	01 Dec 90 1990年12月1日	8	55.84 q SB	0.176	
6	858	Déborah RODRÍGUEZ 罗德里格斯 黛博拉	URU	02 Dec 92 1992年12月2日	4	56.30 q NR	0.187	
7	529	Ristananna TRACEY 特蕾西 瑞斯塔安娜	JAM	09 May 92 1992年5月9日	3	57.60	0.206	
8	800	Ghofrane MOHAMED 穆罕默德 格弗兰	SYR	06 Jun 89 1989年6月6日	5	58.61 SB	0.205	

Heat 4

5

23 August 2015 10:48 START TIME

24° C 74 %
TEMPERATURE HUMIDITY

PLACE	BIB	NAME	COUNTRY	DATE of BIRTH	LANE	RESULT	REACTION	Fn
1	310	Sara Slott PETERSEN 彼得森 萨拉·斯洛特	DEN	09 Apr 87 1987年4月9日	6	55.11 Q	0.168	
2	110	Lauren WELLS 威尔斯 劳伦	AUS	03 Aug 88 1988年8月3日	5	55.65 Q SB	0.172	
3	737	Vera RUDAKOVA 卢达科娃 薇拉	RUS	20 Mar 92 1992年3月20日	4	55.76 Q	0.238	
4	870	Kori CARTER 卡特 科里	USA	03 Jun 92 1992年6月3日	8	56.22 Q	0.168	
5	526	Shevon STODDART 斯托达特 谢万	JAM	21 Nov 82 1982年11月21日	7	56.60	0.184	
6	850	Viktoriya TKACHUK 特卡丘克 维多利亚	UKR	08 Nov 94 1994年11月8日	9	57.38	0.201	
7	604	Hayat LAMBARKI 兰巴基 哈亚特	MAR	18 May 88 1988年5月18日	3	58.05	0.178	



比赛成绩 / **RESULTS**
女子400米栏 / **400 Metres Hurdles Women - Round 1**

Heat 5

5

23 August 2015 10:56 START TIME

22° C 88 %
TEMPERATURE HUMIDITY

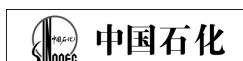
PLACE	BIB	NAME	COUNTRY	DATE of BIRTH	LANE	RESULT	REACTION	Fn
1	523	Janieve RUSSELL 罗素 詹妮伊娃	JAM	14 Nov 93 1993年11月14日	8	55.09 Q	0.178	
2	308	Denisa ROSOLOVÁ 罗索勒娃 德尼莎	CZE	21 Aug 86 1986年8月21日	4	55.33 Q	0.204	
3	770	Petra FONTANIVE 丰塔尼韦 佩特拉	SUI	10 Oct 88 1988年10月10日	6	56.40 Q	0.181	
4	896	Shamier LITTLE 利特 沙米尔	USA	20 Mar 95 1995年3月20日	5	56.47 Q	0.260	
5	674	Joanna LINKIEWICZ 兰凯维奇 乔安娜	POL	02 May 90 1990年5月2日	9	56.51	0.203	
6	942	Thi Huyen NGUYEN 阮 氏玄庄	VIE	19 May 93 1993年5月19日	3	57.31	0.198	
7	641	Amaka OGOGBUNAM 奥乔格布南 阿玛卡	NGR	03 Mar 90 1990年3月3日	7	58.16	0.182	

ALL-TIME OUTDOOR TOP LIST

SEASON OUTDOOR TOP LIST

RESULT	NAME	VENUE	DATE
52.34	Yuliya PECHENKINA (RUS)	Tula (Arsenal Stadium)	8 Aug 03
52.42	Melaine WALKER (JAM)	Berlin (Olympiastadion)	20 Aug 09
52.47	Lashinda DEMUS (USA)	Daegu (DS)	1 Sep 11
52.61	Kim BATTEN (USA)	Göteborg (Ullevi Stadium)	11 Aug 95
52.62	Tonja BUFORD-BAILEY (USA)	Göteborg (Ullevi Stadium)	11 Aug 95
52.70	Natalya ANTYUKH (RUS)	London (Olympic Stadium)	8 Aug 12
52.74	Sally GUNNELL (GBR)	Stuttgart (GDS)	19 Aug 93
52.77	Fani HALKIÁ (GRE)	Athína (Olympic Stadium)	22 Aug 04
52.79	Sandra FARMER-PATRICK (USA)	Stuttgart (GDS)	19 Aug 93
52.79	Kaliese SPENCER (JAM)	London (CP)	5 Aug 11

RESULT	NAME	VENUE	DATE
53.74	Shamier LITTLE (USA)	Eugene (HF), OR	13 Jun 15
53.76	Zuzana HEJNOVÁ (CZE)	Paris Saint-Denis (SdF)	4 Jul 15
53.99	Sara Slott PETERSEN (DEN)	Paris Saint-Denis (SdF)	4 Jul 15
54.01	Cassandra TATE (USA)	Eugene (HF), OR	28 Jun 15
54.09	Kendra HARRISON (USA)	Eugene (HF), OR	13 Jun 15
54.12	Oluwakemi ADEKOYA (BRN)	Paris Saint-Denis (SdF)	4 Jul 15
54.15	Kaliese SPENCER (JAM)	Oslo (Bislett)	11 Jun 15
54.24	Georqanne MOLINE (USA)	London (Olympic Stadium)	24 Jul 15
54.27	Tiffany WILLIAMS (USA)	Eugene (HF), OR	27 Jun 15
54.37	Wenda NEL (RSA)	Beijing (NS)	20 May 15



比赛成绩 / RESULTS



男子20公里竞走 / 20 Kilometres Race Walk Men - Final

BIB 61 RESULT AMENDED BY TECHNICAL DELEGATES

RECORDS	RESULT	NAME	COUNTRY	AGE	VENUE	DATE
World Record WR	1:16:36	Yusuke SUZUKI	JPN	27	Nomi, JPN	15 Mar 2015
Championships Record CR	1:17:21	Jefferson PÉREZ	ECU	29	Paris Saint-Denis (SdF)	23 Aug 2003
World Leading WL	1:16:36	Yusuke SUZUKI	JPN	27	Nomi, JPN	15 Mar 2015

23 August 2015 08:30 START TIME 23° C TEMPERATURE 78 % HUMIDITY
10:07 END TIME

PLACE	BIB	NAME	COUNTRY	DATE of BIRTH	RESULT	TIME BEHIND	RED CARDS
1	43	Miguel Ángel LÓPEZ 洛佩斯 米格尔·安赫尔	ESP	03 Jul 88 1988年7月3日	1:19:14	PB	
2	28	Zhen WANG 王镇	CHN	24 Aug 91 1991年8月24日	1:19:29	+ 15	~ ~
3	22	Benjamin THORNE 索恩 本杰明	CAN	19 Mar 93 1993年3月19日	1:19:57	NR	+ 43
4	117	Igor GLAVAN 格拉万 伊戈尔	UKR	25 Sep 90 1990年9月25日	1:20:29	SB	+ 1:15
5	24	Zelin CAI 蔡泽林	CHN	11 Apr 91 1991年4月11日	1:20:42		+ 1:28
6	17	Caio BONFIM 邦芬 卡约	BRA	19 Mar 91 1991年3月19日	1:20:44	SB	+ 1:30
7	32	Eider ARÉVALO 阿瑞瓦罗 埃德尔	COL	09 Mar 93 1993年3月9日	1:21:13		+ 1:59
8	11	Dane BIRD-SMITH 博德·史密斯 戴恩	AUS	15 Jul 92 1992年7月15日	1:21:37		+ 2:23
9	25	Ding CHEN 陈定	CHN	05 Aug 92 1992年8月5日	1:21:39		+ 2:25
10	83	Hyunsub KIM 金贤燮	KOR	31 May 85 1985年5月31日	1:21:40		+ 2:26
11	103	Lebogang SHANGE 尚格 雷柏刚	RSA	01 Aug 90 1990年8月1日	1:21:43	NR	+ 2:29
12	20	Evan DUNFEE 邓飞 伊凡	CAN	28 Sep 90 1990年9月28日	1:21:48	SB	+ 2:34
13	75	Isamu FUJISAWA 藤泽 勇	JPN	12 Oct 87 1987年10月12日	1:21:51		+ 2:37 ~
14	21	Iñaki GÓMEZ 戈迈兹 易那齐	CAN	16 Jan 88 1988年1月16日	1:21:55	SB	+ 2:41
15	90	Eder SÁNCHEZ 桑切斯 埃德尔	MEX	21 May 86 1986年5月21日	1:21:56	SB	+ 2:42 ~
16	44	Álvaro MARTÍN 马丁 阿尔瓦罗	ESP	18 Jun 94 1994年6月18日	1:22:04		+ 2:50
17	93	Quentin REW 鲁昆汀	NZL	16 Jul 84 1984年7月16日	1:22:18	SB	+ 3:04 >
18	54	Hagen POHLE 波勒 阿让	GER	05 Mar 92 1992年3月5日	1:22:29		+ 3:15
19	72	Massimo STANO 斯塔诺 马西莫	ITA	27 Feb 92 1992年2月27日	1:22:53		+ 3:39
20	71	Giorgio RUBINO 鲁比诺 乔治	ITA	15 Apr 86 1986年4月15日	1:23:23		+ 4:09 ~
21	116	Ruslan DMYTRENKO 德米特伦科 鲁斯兰	UKR	22 Mar 86 1986年3月22日	1:23:37		+ 4:23

Timing and Measurement by SEIKO Data Processing by CANON AT-20KR-M-f--1--.RS1..v2 Issued at 17:36 on Sunday, 23 August 2015

1 3

Official IAAF Partners



比赛成绩 / RESULTS
男子20公里竞走 / 20 Kilometres Race Walk Men

22	34	José Leonardo MONTAÑA 蒙塔纳 约瑟·李奥纳多	COL 21 Mar 92 1992年3月21日	1:23:53	+ 4:39 ~ >
23	15	Dzianis SIMANOVICH 西马诺维奇 齐安尼斯	BLR 20 Apr 87 1987年4月20日	1:23:54	+ 4:40 ~
24	50	Tom BOSWORTH 博斯沃思 汤姆	GBR 17 Jan 90 1990年1月17日	1:23:58	+ 4:44
25	55	Aléxandros PAPAMICHÁIL 琶琶米切尔 阿力桑得罗	GRE 18 Sep 88 1988年9月18日	1:24:11	+ 4:57
26	13	Jared TALLENT 塔伦特 贾里德	AUS 17 Oct 84 1984年10月17日	1:24:19	+ 5:05 ~
27	73	Federico TONTODONATI 通托多纳蒂 费德里科	ITA 30 Oct 89 1989年10月30日	1:24:33	+ 5:19
28	88	Horacio NAVA 纳瓦 霍拉西奥	MEX 20 Jan 82 1982年1月20日	1:24:40 SB	+ 5:26 ~
29	41	Diego GARCÍA 加西亚 迭戈	ESP 19 Jan 96 1996年1月19日	1:24:52	+ 5:38
30	80	Georgiy SHEIKO 舍伊科 乔治伊	KAZ 24 Aug 89 1989年8月24日	1:24:58	+ 5:44
31	89	Julio César SALAZAR 萨拉扎 胡里奥 塞萨尔	MEX 08 Jul 93 1993年7月8日	1:24:58	+ 5:44
32	12	Chris ERICKSON 埃里克森 克里斯	AUS 01 Dec 81 1981年12月1日	1:25:15	+ 6:01
33	49	Kevin CAMPION 康皮翁 凯文	FRA 23 May 88 1988年5月23日	1:25:16	+ 6:02 ~
34	51	Nils BREMBACH 布拉姆巴克 尼尔斯	GER 23 Feb 93 1993年2月23日	1:25:21	+ 6:07
35	63	Gurmeet SINGH 辛格 葛米特	IND 01 Jul 85 1985年7月1日	1:25:22	+ 6:08
36	99	João VIEIRA 维埃拉 若奥	POR 20 Feb 76 1976年2月20日	1:25:49	+ 6:35
37	37	Mauricio ARTEAGA 阿特亚加 毛里西奥	ECU 08 Aug 88 1988年8月8日	1:25:50	+ 6:36
38	53	Christopher LINKE 林克 克里斯托弗	GER 24 Oct 88 1988年10月24日	1:26:10	+ 6:56
39	118	Ivan LOSEV 洛谢夫 伊万	UKR 26 Jan 86 1986年1月26日	1:26:32	+ 7:18
40	112	Anatole IBÁÑEZ 伊巴涅斯 阿纳托尔	SWE 14 Nov 85 1985年11月14日	1:26:34	+ 7:20
41	62	Chandan SINGH 辛格 查恩丹	IND 08 Jun 87 1987年6月8日	1:26:40	+ 7:26
42	10	Juan Manuel CANO 卡诺 胡安·曼努埃尔	ARG 12 Dec 87 1987年12月12日	1:27:10	+ 7:56
43	16	Marco Antonio RODRÍGUEZ 罗德里格斯 马尔科 安东尼奥	BOL 24 Jan 94 1994年1月24日	1:27:15	+ 8:01
44	107	Antón KUCMÍN 库兹明 安东	SVK 07 Jun 84 1984年6月7日	1:27:46	+ 8:32
45	82	Byeong Kwang CHOE 崔炳光	KOR 07 Apr 91 1991年4月7日	1:28:01	+ 8:47
46	120	Richard VARGAS 瓦格斯 理查德	VEN 28 Dec 94 1994年12月28日	1:28:18	+ 9:04
47	77	Eiki TAKAHASHI 高桥 荣树	JPN 19 Nov 92 1992年11月19日	1:28:30	+ 9:16 ~

比赛成绩 / **RESULTS**
男子 **20公里竞走 / 20 Kilometres Race Walk Men**

48	58	José María RAYMUNDO 雷蒙多 何塞·玛利亚	GUA 01 Sep 93 1993年9月1日	1:29:01	+ 9:47
49	23	Yerko ARAYA 阿拉亚 约克	CHI 14 Feb 86 1986年2月14日	1:29:12	+ 9:58 ~
50	35	Kenny Martín PÉREZ 皮埃雷兹 肯尼·马丁	COL 10 Aug 94 1994年8月10日	1:29:31	+ 10:17 ~ ~
94		Pavel CHIHUAN 奇修安 帕维尔	PER 19 Jan 86 1986年1月19日	DNF	
113		Perseus KARLSTRÖM 卡尔斯特罗姆 珀修斯	SWE 02 May 90 1990年5月2日	DNF	
61		Baljinder SINGH 辛格 巴尔金戈	IND 18 Sep 86 1986年9月18日	DNF	
76		Yusuke SUZUKI 铃木 雄介	JPN 02 Jan 88 1988年1月2日	DNF	
92		Erik TYSSE 泰斯 埃里克	NOR 04 Dec 80 1980年12月4日	DNF	
100		Sérgio VIEIRA 维埃拉 塞尔吉奥	POR 20 Feb 76 1976年2月20日	DNF	
81		Youngjun BYUN 边 永骏	KOR 20 Mar 84 1984年3月20日	DQ	~ ~ ~
38		Andrés CHOCHO 佐佐 安德烈斯	ECU 04 Nov 83 1983年11月4日	DQ	~ ~ ~
14		Aliaksandr LIAKHOVICH 利亚科霍维克 阿里阿克桑 德尔	BLR 04 Jul 89 1989年7月4日	DQ	~ ~ ~
86		Marius ŠAVELSKIS 萨维尔斯基斯 马里厄斯	LTU 30 Jul 94 1994年7月30日	DQ	> > >
67		Alex WRIGHT 赖特 亚历克斯	IRL 19 Dec 90 1990年12月19日	DQ	~ ~ ~

INTERMEDIATE TIMES	5 Km	54 Hagen POHLE	20:10
	10 Km	24 Zelin CAI	40:20
	15 Km	28 Zhen WANG	59:53

ALL-TIME OUTDOOR TOP LIST				SEASON OUTDOOR TOP LIST			
RESULT	NAME	VENUE	DATE	RESULT	NAME	VENUE	DATE
1:16:36	Yusuke SUZUKI (JPN)	Nomi, JPN	15 Mar 15	1:16:36	Yusuke SUZUKI (JPN)	Nomi, JPN	15 Mar 15
1:16:43	Sergey MOROZOV (RUS)	Saransk	8 Jun 08	1:17:02	Yohann DINIZ (FRA)	Arles	8 Mar 15
1:17:02	Yohann DINIZ (FRA)	Arles	8 Mar 15	1:18:00	Zhen WANG (CHN)	La Coruña	6 Jun 15
1:17:16	Vladimir KANAYKIN (RUS)	Saransk	29 Sep 07	1:18:03	Eiki TAKAHASHI (JPN)	Kobe	15 Feb 15
1:17:21	Jefferson PÉREZ (ECU)	Paris Saint-Denis (SdF)	23 Aug 03	1:18:44	Dinq CHEN (CHN)	La Coruña	6 Jun 15
1:17:22	Francisco Javier FERNÁNDEZ (ESP)	Turku	28 Apr 02	1:19:08	Daisuke MATSUNAGA (JPN)	Nomi, JPN	15 Mar 15
1:17:23	Vladimir STANKIN (RUS)	Adler	8 Feb 04	1:19:08	Isamu FUJISAWA (JPN)	Nomi, JPN	15 Mar 15
1:17:30	Alex SCHWAZER (ITA)	Lugano	18 Mar 12	1:19:12	Kai KOBAYASHI (JPN)	Nomi, JPN	15 Mar 15
1:17:33	Nathan DEAKES (AUS)	Cixi	23 Apr 05	1:19:13	Hyunsub KIM (KOR)	Nomi, JPN	15 Mar 15
1:17:36	Zhen WANG (CHN)	Taicang	30 Mar 12	1:19:14	Miguel Ángel LÓPEZ (ESP)	Beijing	23 Aug 15

