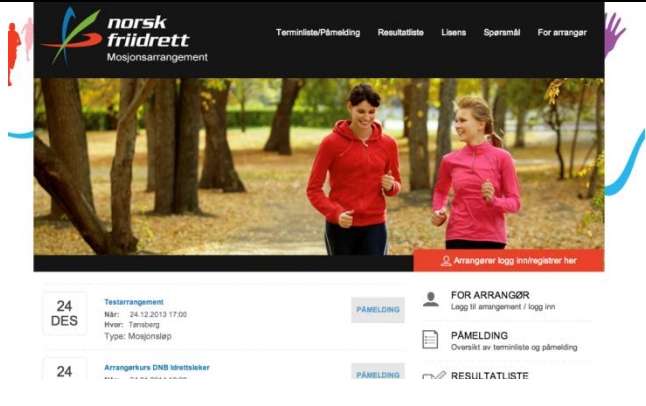
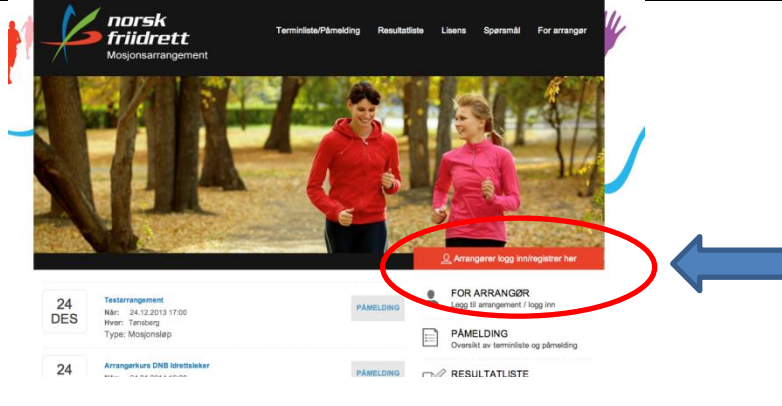
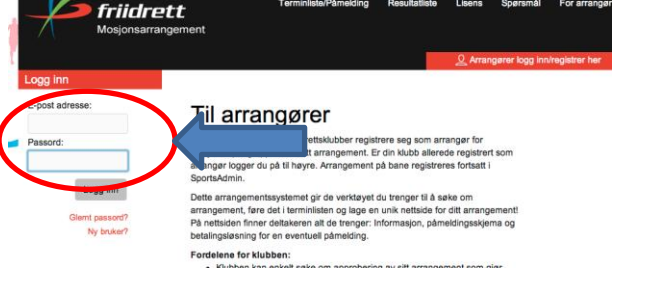
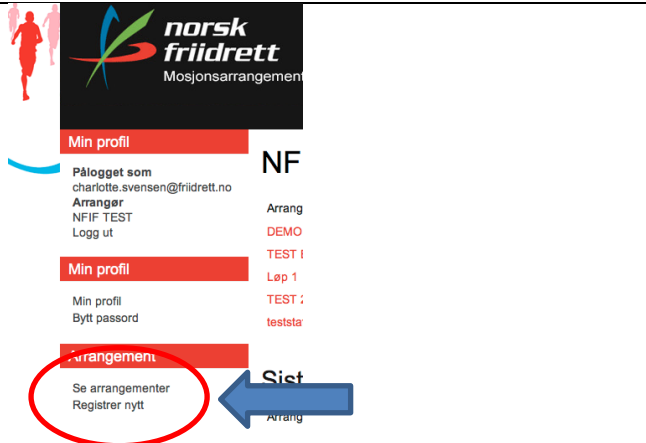


Søk om arrangement

Proessen for å søke om arrangement er litt ulikt ut fra om du kun skal registrere arrangementet i terminlisten, eller i tillegg registrere arrangementet for påmelding- og/eller betalingsløsning. Under følger en beskrivelse for de to alternativene:

1. Slik søker du om arrangement som kun skal approberes og legges i terminlisten	
<p>Steg 1:</p> <p>Gå til http://mosjon.friidrett.no</p>	
<p>Steg 2:</p> <p>Trykk på knappen «arrangører logg inn/registrering her»</p>	
<p>Steg 3:</p> <p>Logg på med brukernavn og passord eller er ny bruker.</p> <p>! Har du glemt ditt passord, trykk på «glemt passord»</p>	
<p>Steg 4:</p> <p>Du er nå i klubbens administratorvindu. Trykk på «Registrer nytt»</p> <p>! I dette vinduet kan du også gi flere tilgang, administrere påmeldte og holde oversikten.</p>	

Steg 5:

Velg type arrangement. Trykk «neste»

! Dersom du har et arrangement med stafett velg «Mosjonsarrangement med stafett» du vil da kunne gi påmelder mulighet til å gi lagnavn.

Registrere nytt arrangement

Du har tilgang til flere predefinert maler, du kan velge blant en av dem i listen under

Mosjons arrangement

Gjenbruk tidligere registrert arrangement

Neste >>

Steg 6:

Fyll inn navn på ditt arrangement, og velg «Påmelding skjer: Gjennom egen side». Fyll inn e-postadresse til side der deltaker kan melde seg på eller lese mer.

! Dersom du kun vil approbere stevnet trykker du «påmelding skjer: på en annen side» og legger inn e-postadresse til påmelding eller klubbens side.

1 Arrangement » 2 Design » 3 Innhold » 4 Publisert » 5 Kvittering

Arrangementnavn Testarrangement

Påmelding skjer på en annen side

Ekstern adresse http://www.klubbside.no

Språk Norsk

Påmelding starter Straks

Starttidspunkt

Sluttidspunkt

Synlig

Skjult

Steg 7:

Fyll inn nødvendige detaljer om ditt arrangement. Skal du kun approbere stevnet, og har valgt «påmelding skjer: på en annen side» trenger du kun fylle inn arrangementsnavn, dato, sted, kontaktperson og øvelser. Og deretter trykke «neste» nederst på siden.

1 Arrangement » 2 Design » 3 Innhold » 4 Publisert » 5 Kvittering

Arrangementnavn Testarrangement

Påmelding skjer på en annen side

Ekstern adresse http://www.klubbside.no

Språk Norsk

Påmelding starter Straks

Starttidspunkt

Sluttidspunkt

Påmeldingsfrist

Arrangementet brukes flere dager

Sted for arrangement

Synlig

Skjult

Synlig

Steg 8:

Arrangementssøknaden blir sendt kretsen for godkjenning så fort du trykker «Send inn». Legg ved beskjed til kretsen ved behov. Du vil få en e-post når kretsen har behandlet søknaden.

1 Arrangement » 2 Design » 3 Innhold » 4 Publisert » 5 Kvittering

Arrangementet vil bli sendt til kretsen for godkjenning. Du kan legge inn melding til kretsen under.

Send inn